

Erasmus+

Gymnázium Komenského 32, Trebišov

Naša cesta k medzinárodnému vzdelávaniu



- 2008 - 2010 - Comenius (9 krajín)
- 2011 - Teacher training course - Comenius
- 2021 - Erasmus+ KA122
- 2024 - Erasmus+ KA122



**Spolufinancovaný
Európskou úniou**

Prečo Erasmus+?

Výhody pre školu

- prepojenie s medzinárodným vzdelávacím prostredím
- výučba získa nové a inovatívne impulzy
- **pomáha rozvíjať mäkké zručnosti** tak potrebné pre 21. storočie

Výhody pre žiakov

- motivuje a otvára nové obzory
- poskytuje nové poznatkami, kultúrne zážitky a vytvorené priateľstvá
- príležitosť zlepšiť si komunikáciu, zručnosť spolupráce, kritické myslenie aj kreativitu - **4Cs skills**

Výhody pre učiteľov

Erasmus+ je pre učiteľov skvelou možnosťou

- zlepšovať pedagogické zručnosti
- rozširovať si vedomosti o iných vzdelávacích systémoch
- zdieľať si príklady dobrej praxe
- spoznávať sa a sieťovať

Ako sme zostavili náš 1. projekt KA122?

"Prvé tri kroky k digitálnej škole GYMTV"

Výber témy

Priority programu Erasmus+

- Inklúzia a rozmanitosť
- **Digitálna transformácia**
- Životné prostredie a boj proti zmene klímy
- Účasť na demokratickom živote a občianska angažovanosť

Definícia potrieb

Bezplatný nástroj SELFIE

Nástroj SELFIE môže vašej škole pomôcť lepšie pochopiť, v akej miere využíva digitálne technológie na podporu výučby a učenia.

 European Education Area 

Prečo SELFIE

Nástroj SELFIE môže vašej škole pomôcť lepšie pochopiť, ako sa...

Stanovenie cieľov - SMART

1. investovať do zamestnancov školy poskytnutím možnosti vzdelávať sa v inej krajine - príspevok k európskemu vzdelávaciemu priestoru.
Zlepšenie digitálnych zručností učiteľov z 3 vzdelávacích oblastí
2. zlepšiť kvalitu výučby cez odborný rast učiteľov v oblasti využívania digitálnych technológií a prinesením príkladov dobrej praxe.

Mobility

Typy mobilít

Štruktúrované kurzy pre učiteľov

- 1 kurz v Česku bol vybraný vopred
- 2 kurzy až po schválení grantu (Česko a Fínsko)

Výber účastníkov

Výberové konanie. Dali sme prioritu učiteľom, ktorí:

- mali motiváciu rozvíjať svoje digitálne zručnosti
- prejavili záujem zúčastniť sa mobility - 5 dní v lete
- mali dostatočné jazykové znalosti (existuje aj jazyková podpora OLS)

Príprava účastníkov


Učiteľom bola poskytnutá primeraná príprava z hľadiska praktických aspektov (**výber kurzu, zabezpečenie ubytovania a cesty**) ich pobytu v prijímajúcej krajine. Príprava bola organizovaná v spolupráci s organizáciou, ktorá poskytovala kurz.

Partneri: nájdenie spriaznených duší



Online platformy

Našli sme partnerov pomocou European School Education Platform (ESEP), ktorej súčasťou je aj eTwinning.

 school-education.ec.europa.eu




European School Education Platform | European Sc...

Prehľadávali sme databázu a kontaktovali organizácie, ktoré poskytovali kurz.



Sociálne siete a odporúčania



Sociálne siete: fb, ig (rôzne skupiny)

Dostali sme odporúčania od iných škôl s Erasmus+ skúsenosťami. Tieto kontakty nám pomohli nájsť vhodných partnerov.

Výstupy projektu:

- **Implementovali sa inovatívne metódy:**
- **Koncept ročníkových projektov študentov v 2. ročníku na princípe PBL (vysvetlenie)**
- **Zlepšili sa digitálne zručnosti**
 - práca s virtuálnou realitou a ozobotmi na rôznych predmetoch
 - práca s iTool nástrojmi pri výučbe cudzích jazykov,
 - digitálne vyučovacie stratégie s použitím Historiana a HistoryLab,
 - práca s digitálnymi učebnicami Smart Books
- Sieťovanie a udržiavanie kontaktov s kolegami - inšpirácia európskymi osvedčenými postupmi pri využívaní IKT
- **Zlepšili sa jazykové kompetencie**
 - Učitelia získali lepšie jazykové kompetencie, ktoré im pomôžu v budúcej kariére pri ďalších projektoch a pri cestovaní.
- Aktivita bola súčasťou **Programu digitálnej transformácie školy** na roky 2021 – 2024 - digitálna učebňa pre vyučovanie iných predmetov

Dopad projektu: meranie úspechu

1

Záznamy vedenia školy:

- Vedenie školy zrealizovalo hospitácie a urobilo pohospitačné záznamy účastníkov kurzu
- Dotazníky pre žiakov o využívaní digitálnych technológií na vyučovacích hodinách

2

Dlhodobé vyhodnocovanie

Použitie nástroja **SELFIE** po ročnom období.

3

Pozorovanie učiteľov

- implementácia digitálnych technológií v neformálnych aktivitách školy – dokumentovanie aktivít
- realizácia aktivít pre žiakov základných škôl

Diseminácia a šírenie výsledkov projektu

Šírenie výsledkov v rámci organizácie

- Zdieľanie so žiakmi na vyučovacích hodinách - prebieha
- Zdieľanie s učiteľmi na zasadnutiach VO
- Informovanie na stránkach školy a sociálnych sieťach
- Informovanie rodičov - plenárne zasadnutia a triedne aktívy
- Zapojenie sa do Erasmus+ Days

Šírenie výsledkov s inými organizáciami a verejnosťou

- Workshopy pre žiakov miestnych základných škôl
- Workshop pre učiteľov dejepisu v miestnom múzeu
- Platforma eTwinning
- Informovanie o projekte na stránkach mesta a v lokálnych médiách

Ako sme zostavili náš 2. projekt KA122?

"Let's go green"

Výber témy

Priority programu Erasmus+

- Inklúzia a rozmanitosť
- **Digitálna transformácia**
- **Životné prostredie a boj proti zmene klímy**
- Účasť na demokratickom živote a občianska angažovanosť

Definícia potrieb: Co potrebujeme?

- reagovať na **nízku motiváciu po období digitálnej výučby** a a prepojiť komunitu žiakov, pedagógov a rodičov so záujmom o eco témy a tak sa priblížiť k myšlienke "eco-friendly školy"
- orientovať vyučovanie na získavanie **aktuálnych a užitočných vedomostí a prepojiť ich s praxou**, zakomponovať udržateľnosť a ochranu životného prostredia do nášho kurikula
- **inšpirovať sa prístupmi a metódami** zahraničných pedagógov a študentov.

Stanovenie cieľov - SMART

1. Účasťou na zahraničných mobilitách poskytnúť inšpiratívne a motivujúce prostredie pre učiteľov aj žiakov
2. Zakomponovať environmentálne a udržateľné témy do vyučovania a školského kurikula
3. Realizovať aktivity, ktoré zvýšia informovanosť a angažovanosť celej školskej komunity v oblasti environmentálnych tém.

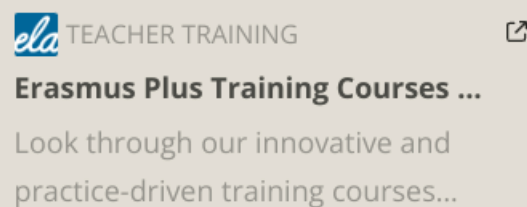
Mobility

Typy mobilít

1. Štruktúrované kurzy: 2 uč:

ESEP

Uskutočnia sa v lete - našli sme ich skôr, počas písania projektu - zmena miesta konania - Palermo (Porto) - vysvetliť



2. Skupinová mobilita žiakov

Výber škôl - školy, ktoré sa venujú eco témam, majú skúsenosti s Erasmom a sú ochotné hostiť našich študentov

- Slovinsko, Poľsko - **28 štud** + 4uč

Výber účastníkov

Učitelia a žiaci - výberové konanie.
Dali sme prioritu učiteľom, ktorí:

- mali motiváciu rozvíjať svoje zručnosti v danej téme
- prejavili záujem zúčastniť sa mobility 8 dní v lete
- mali dostatočné jazykové znalosti (existuje aj jazyková podpora OLS)
- žiaci sa najprv prihlasovali na mobilitu a následne písali odpovede na 4 otázky v angličtine - motivačný list

Príprava účastníkov

Príprava učiteľov - prebehla už komunikácia s organizáciami, ktoré poskytujú kurz, pomoc s cestou a ubytovaním.

Príprava študentov

Prebieha komunikácia s partnerskými školami


- ohľadom organizačnej prípravy (cesta, ubytovanie)
- ohľadom aktivít mobility

Poznámka: mobility sa uskutočnia v jednom termíne – možnosť porovnania

Projektové aktivity - uskutočnené a plánované

1. Komunikácia o projekte - rodičom a širokej verejnosti
2. Spoločná komunitná aktivita s rodičmi - jesenná úprava školského dvora
3. Koncept tohtoročných ročníkových projektov študentov venovaný zeleným témam - prezentácie projektov v marci
4. Zapojenie sa aj do iných projektov prioritne venovaných zeleným témam (záhrada, jazierko, domčeky)
5. Škola začala aktívne separovať
6. **Mobility študentov** - apríl - v jednom termíne do dvoch krajín
7. **Mobility učiteľov** - júl a august
8. Učitelia predkladajú vedeniu **akčný plán**, ako využijú metódy a prístupy, ktoré sa naučia na kurze
9. Študenti pripravia plán a zrealizujú **populárno- náučný workshop**, na ktorý pozvú spolužiakov z miestnych základných škôl
10. Všetky aktivity budú zakomponované do ŠkVP.

Príklady dobrej praxe



1. Začať s projektom v malom rozsahu
2. Práca na projekte - projektový tím – prístup k prihláške a Beneficiary Module
3. Kontrola 4 očí
4. Počas realizácie projektu **je možné meniť** detaily, ako: miesto konania aktivity, počet účastníkov a trvanie aktivít - **pri splnení rovnakých cieľov!!!!**
Vybratý kurz - Kalkulačka vzdialeností (distance calculator)
5. Využiť podporu národnej agentúry :-)

Ďalšie projekty našej školy



Visegrad Fund projekty - recipročné projekty

1. "Ako si udržiavať psychické a duševné zdravie" - 2023 - Gorzyce - Poľsko - 12 študentov + 3 učitelia
2. "Na ľudských právach záleží" - 2024 - Gryfice - Poľsko - 13 študentov + 2 učitelia
3. PBL výzva nadácie ESET – „Urobte zmenu s pozitívnym dosahom na vašu školu a blízku komunitu“

Projekt venovaný duševnému zdraviu študentov a dôchodcov.

Prajem príjemný zvyšok dňa a úspešný rok 2025

Gymnázium Komenského 32, Trebišov

viera.zajakova@gymtv.sk, skola@gymtv.sk

