

VÝZVA 2019

MEDZINÁRODNÁ KREDITOVÁ MOBILITA

Informačný seminár pre vysoké školy
Trenčianska univerzita A. Dubčeka v Trenčíne
25. – 26. jún 2019

AKO TO CELÉ ZAČALO

- pôvodný termín na podanie
- formuláre spomalené
- vypočítavanie grantov chybné

5. február

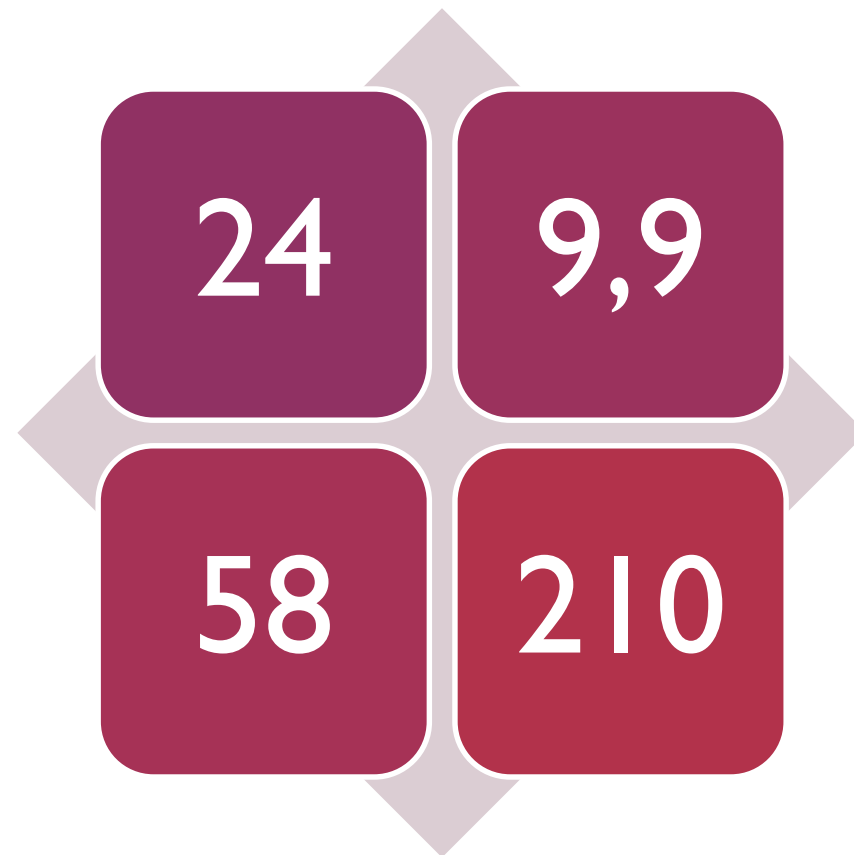
- posun termínu
- pretrvávajúce problémy
- 24 podaných prihlášok

12. február

- 1 VŠ podala prihlášku nanovo
- 5 VŠ chyby v plánovaných rozpočtoch

15. február

4 DÔLEŽITÉ ČÍSLA



PODANÉ PRIHLÁŠKY


24

- počet podaných prihlášok
- 22 VŠ
- 1 nová VŠ
- 1 konzorcium



9,9

- 9 900 214 €
- dostupný rozpočet: 2 407 192 €



58

- rôznych krajín vo všetkých prihláškach
- zastúpené všetky regióny



210

- krajín celkovo
- 418 individuálnych hodnotení
- 208 konsolidovaných hodnotení



5 X NAJ...

najmenšia prihláška

- DTI, VŠD
- 1 krajina

najväčšia prihláška

- UKF – 26 krajín
- SPU – 23 krajín

najmenší rozpočet

- VŠD – 21 140€
- DTI – 55 700 €

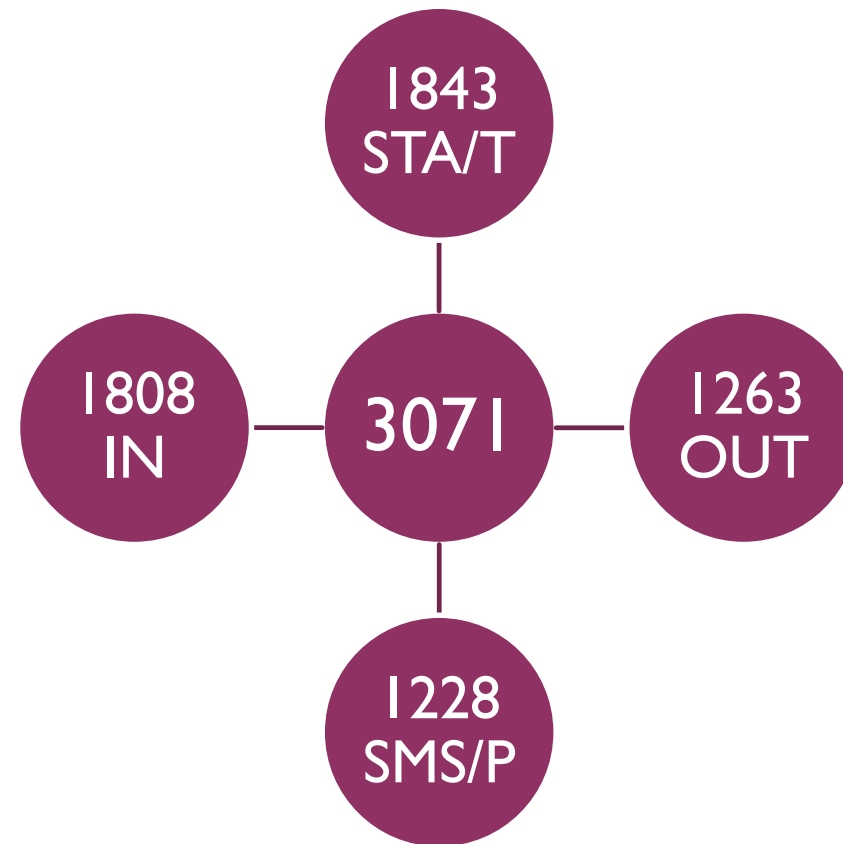
najväčší rozpočet

- TUKE – 1 036 234 €
- UK – 920 700 €

najžiadanejšie krajiny

Ukrajina, Ruská federácia, Čína, USA

MOBILITY







PREHĽAD ŽIADANÉHO ROZPOČTU

obálka	región	rozpočet	žiadaný	rozdiel	% žiadaný/ rozpočet
ENI	Južné Stredomorie	167 656 €	453 739 €	-286 083 €	271%
	Východné partnerstvo	337 155 €	2 273 349 €	-1 936 194 €	674%
ENI & PI	Ruská federácia	182 854 €	946 171 €	-763 317 €	517%
DCI	Ázia	384 839 €	1 536 722 €	-1 151 883 €	399%
	Stredná Ázia	92 307 €	695 592 €	-603 285 €	754%
	Stredný východ	47 247 €	106 492 €	-59 245 €	225%
	Latinská Amerika	122 481 €	851 114 €	-728 633 €	695%
	Juhoafrická republika	35 381 €	214 652 €	-179 271 €	607%
EDF	Africká, karibská a tichomorská oblasť	93 791 €	253 070 €	-159 279 €	270%
DCI+EDF	rozpočet z Heading I	155 209 €	360 840 €	-205 631 €	232%
IPA	Západný Balkán	588 470 €	872 773 €	-284 303 €	148%
PI	Čile, Kanada, Uruguaj, USA	104 729 €	588 514 €	-483 785 €	562%
	Priemyselné krajiny Ázie, Austrália, Nový Zéland	95 073 €	747 186 €	-652 113 €	786%
	spolu	2 407 192 €	9 900 214 €	-7 443 022 €	403%

ODPORÚČANIA EXPERTOV Z HODNOTENÍ



stratégia internacionalizácie prepojená so žiadateľom aj partnerkou inštitúciou
presne opísaný priebeh mobilít (pred / počas / po)



slabo prepojená stratégia internacionalizácie
nedostatočne popísané zodpovednosti partnerskej inštitúcie
chýbajúci popis administrácie mobilít (výberové konania, procesy pred / počas / po mobilite, uznávanie SM aj ST mobilít)
nenaplánované delenie OM
nepopísaný dopad a plánovaná diseminácia
zlé zaradenie informácií do jednotlivých kritérií
kopírovanie textov

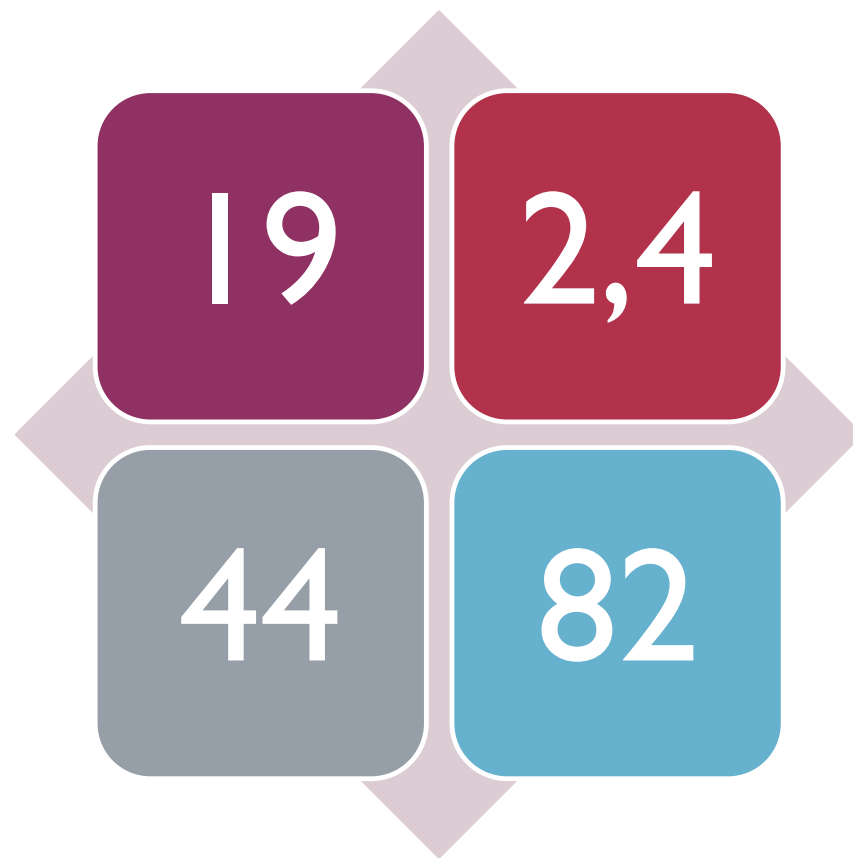
AKO TO CELÉ SKONČILO

informácie o
výsledkoch
zaslané 6. júna

19 schválených
prihlášok

5
neschválených

ŠTYRI NOVÉ DŮLEŽITÉ ČÍSLA



SCHVÁLENÉ PRIHLÁŠKY


19

- 19 schválených
- 5 neschválených
- výsledky na webe



2,4

- 2 347 448 €
- zostatok pre ZŤP granty
- najväčší zostatok v Západnom Balkáne



44

- krajín schválených
- prioritné krajiny: Bhután, Nepál, Kambodža

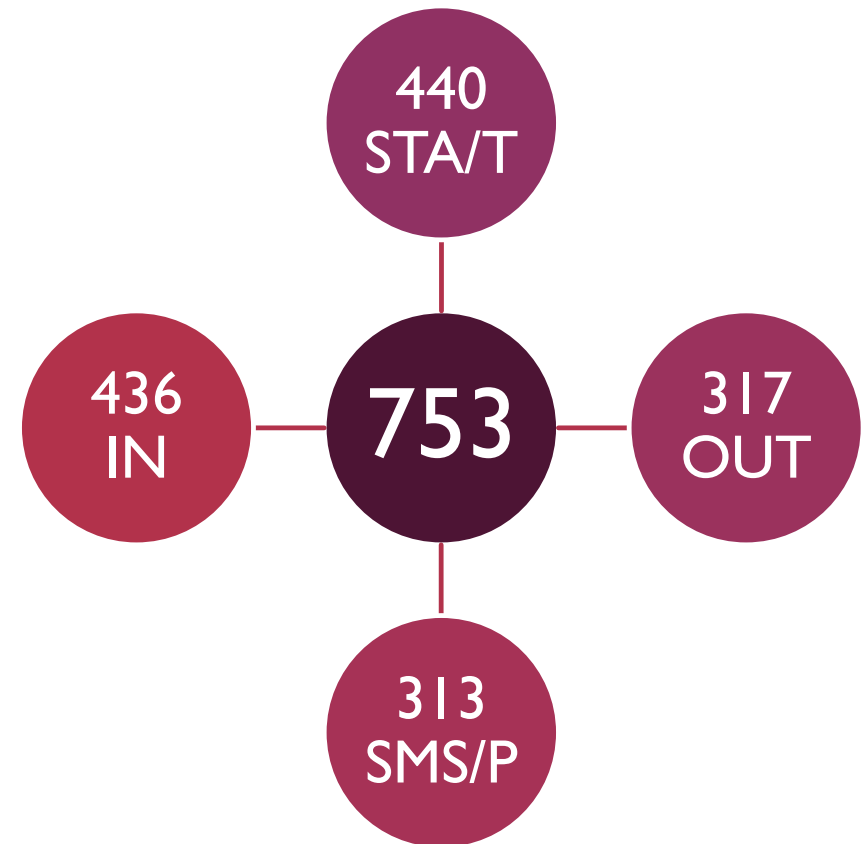


82

- krajín celkovo
- úplne pokryté regióny: WB, ACP, ME



MOBILITY





PREHĽAD SCHVÁLENÉHO ROZPOČTU

Obálky/regióny	Grant	Počet schválených krajín	Počet schválených mobilít
IPA Západný Balkán	560 368 €	14	196
DCI Ázia	460 870 €	16	127
ENI Východné partnerstvo	335 810 €	14	132
ENI+PI Ruská federácia	182 649 €	5	66
ENI Južné Stredomorie	168 115 €	7	60
DCI Latinská Amerika	154 604 €	7	38
PI Čile, Kanada, Uruguaj, USA	103 080 €	4	22
EDF Africká, karibská a tichomorská oblasť	101 722 €	4	32
DCI Stredná Ázia	101 200 €	4	29
PI Priemyselné krajiny Ázie, Austrália, Nový Zéland	96 620 €	3	22
DCI Stredný Východ (Irán, Irak, Jemen)	47 250 €	3	19
DCI Juhoafrická republika	35 160 €	1	10
spolu	2 347 448 €	82	753

ĎAKUJEM ZA
POZORNOST 😊

Veronika Haberlandová

veronika.haberlandova@saaic.sk

erasmus@saaic.sk